



## Les données axées sur la race de la Société de l'aide à l'enfance d'Ottawa

En 2017, la *Loi contre le racisme de l'Ontario* est entrée en vigueur et fournit un cadre aux organismes du secteur public pour cerner et éliminer le racisme systémique. De plus, en 2018, le gouvernement de l'Ontario a rendu obligatoire la collecte de données axées sur la race. Cette collecte de données permet aux organismes publics d'appuyer l'élaboration de politiques équitables, de stratégies équitables, de ressources adaptées à la culture pour l'ensemble des collectivités et de contribuer à lutter contre le racisme et la discrimination qui existent dans les structures gouvernementales.

La Société de l'aide à l'enfance d'Ottawa (SAEO) s'engage à offrir des services équitables et inclusifs. Notre nouveau plan stratégique de 5 ans décrit les diverses stratégies et initiatives en place pour favoriser l'amélioration des services offerts aux familles des communautés noires, racialisées, inuites, métisses et des Premières Nations.

Alors que notre organisme diffuse nos données axées sur la race, nous reconnaissons les limites du présent rapport. Nous reconnaissons que nos données sont incomplètes et il faut à tout prix y accorder la priorité qui s'impose. Nous nous engageons également à communiquer cette information de façon annuelle par la suite.

Malgré une collecte de données incomplète, les données probantes témoignent d'une disproportion parmi les familles noires, racialisées, des Premières nations, inuites et métisses.

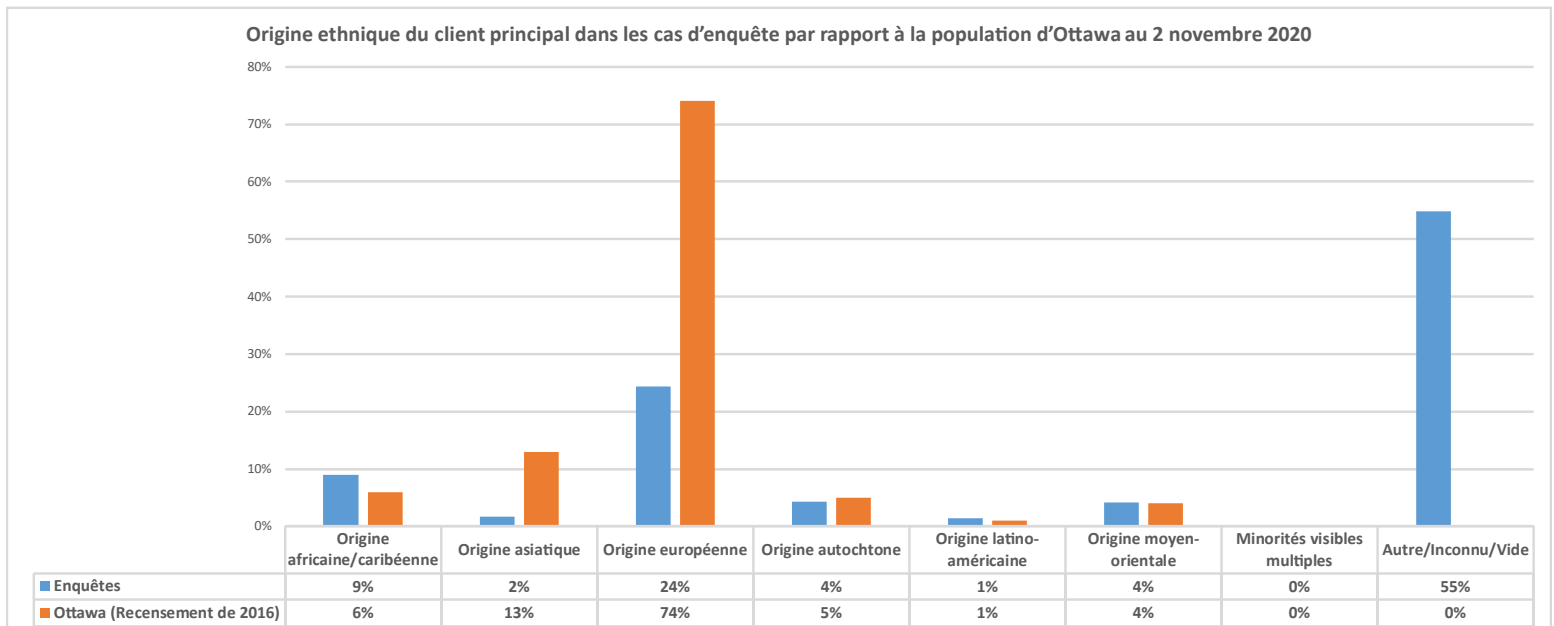
# Données d'enquête

Les intervenants en protection de l'enfance font enquête à la lumière des renseignements détaillés qui figurent dans un rapport. L'information recueillie au cours d'une enquête détermine si le dossier doit être fermé ou s'il faut approfondir la question pour réduire les risques pour l'enfant ou le jeune.

## Principales constatations relatives aux données

Les données sur les enquêtes de la SAEO indiquent une surreprésentation du groupe démographique des familles noirs (d'origine africaine/caribéenne). Par contre, les familles blanches sont nettement sous-représentées parmi les familles enquêtées.

*Il faut souligner qu'il n'y a pas de race déterminée pour 55 % des dossiers, ce qui a une incidence importante sur les résultats des données.*



Les données reflètent le nombre total de dossiers d'enquête ouverts au 2 novembre 2020. Les colonnes orangées représentent la population d'Ottawa, tandis que les colonnes en bleu représentent le pourcentage d'enquêtes de la SAEO.

## Répartition des dossiers d'enquête selon les préoccupations signalées

Raison du service:	Total des dossiers:
Maux physiques / services sexuels infligés par action	27 %
Maux par omission	9 %
Maux affectifs	35 %
Enfant soustrait des soins du parent ou de la personne responsable	6 %
Capacités de la personne responsable	22 %

Pour plus de détails sur chaque définition de service, lisez les [Échelles d'admissibilité des services de bien-être de l'enfance de l'Ontario](#)

# Données des dossiers continus

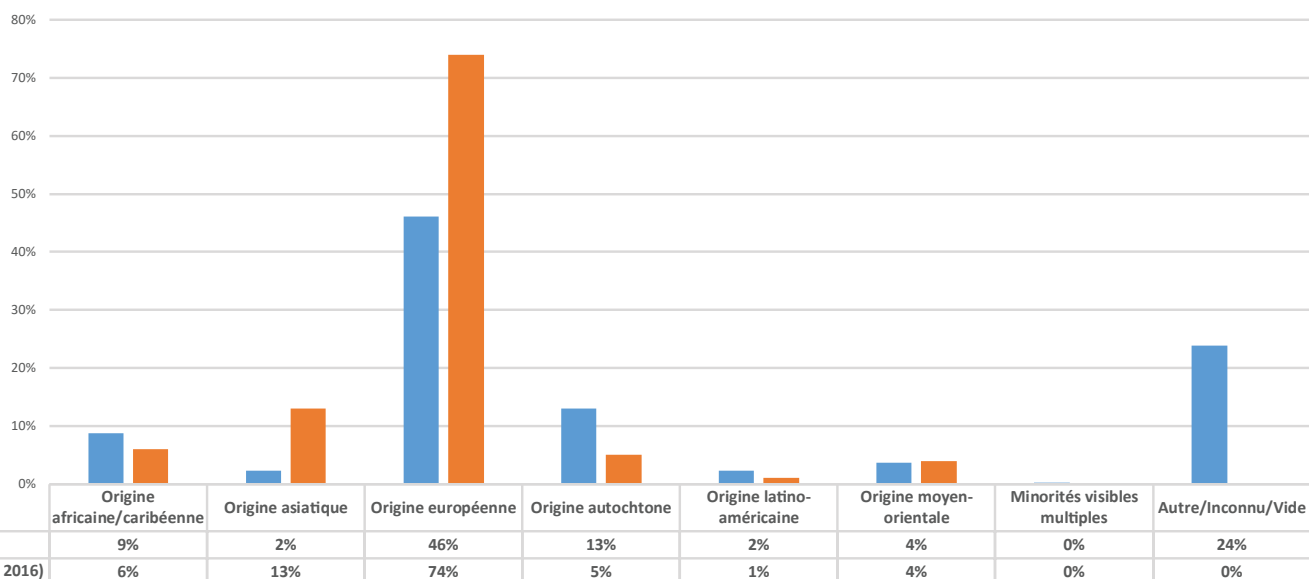
Un dossier permanent est ouvert lorsque la SAEO détermine qu'un client a besoin de services de soutien supplémentaire à la suite d'une enquête.

## Principales constatations relatives aux données

Les données sur les services continus de la SAEO indiquent une surreprésentation du groupe démographique des familles noirs (d'origine africaine/caribéenne), des Premières Nations, des Inuits et des Métis. Par contre, il faut préciser que les enfants blancs sont nettement sous-représentés parmi les familles bénéficiant de services continus.

*Il faut souligner que la race n'est pas indiquée dans 24 % des dossiers, ce qui a une incidence sur les résultats des données.*

Origine ethnique du client principal dans les cas de dossiers continus par rapport à la population d'Ottawa au 2 novembre 2020



Les données reflètent le total des dossiers continus au 2 novembre 2020. Les colonnes orangées représentent la population d'Ottawa, tandis que les colonnes en bleu représentent le pourcentage des dossiers continus.

## Répartition des dossiers continus par raison de service

Raison du service:	Total des dossiers:
Maux physiques / services sexuels infligés par action	10 %
Maux par omission	11 %
Maux affectifs	22 %
Enfant soustrait des soins du parent ou de la personne responsable	11 %
Capacités de la personne responsable	46 %
Demande d'assistance	< 1 %

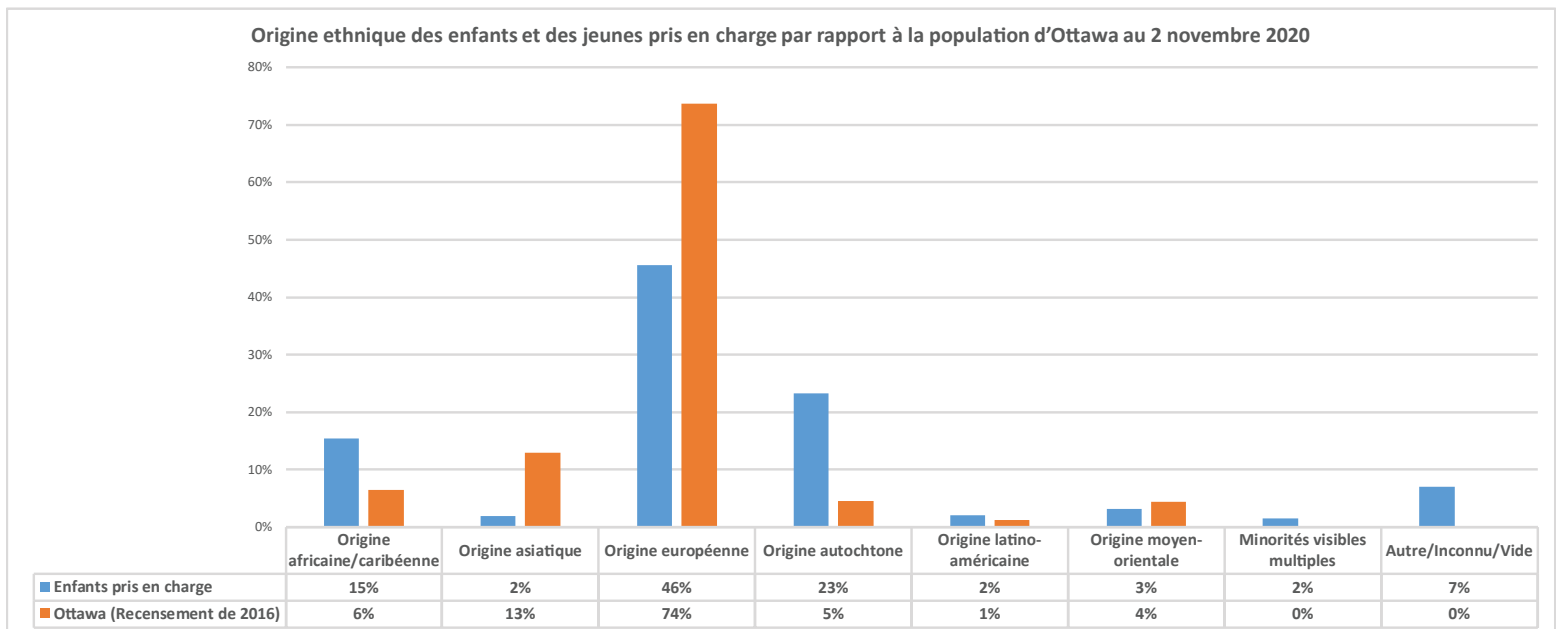
# Données d'enfants pris en charge

## Principales constatations relatives aux données

- Les enfants noirs (d'origine africaine/caribéenne) sont pris en charge 2,5 fois plus par rapport à la proportion de la population noire à Ottawa.
- Les enfants des Premières Nations, inuits et métis sont pris en charge 4,6 fois plus par rapport à la proportion de la population des Premières Nations, inuits et métis à Ottawa.
- Par contre, les enfants blancs sont nettement sous-représentés parmi les enfants pris en charge.

Les enfants noirs, des Premières Nations, inuits et métis sont surreprésentés dans les prises en charge. Ils sont également plus susceptibles d'être pris en charge après la tenue d'une enquête.

*Il faut souligner que l'on n'a pas désigné la race dans 7 % des dossiers.*



Les données reflètent le nombre total d'enfants pris en charge au 2 novembre 2020. Les colonnes orangées représentent la population d'Ottawa, tandis que les colonnes en bleu représentent le pourcentage d'enfants pris en charge par la SAEO.

## Répartition des enfants pris en charge selon le type de services

Placement à l'essai	7 %
Enfants pris en charge	43 %
Services et soutien continus offerts aux jeunes (Jeunes de 18 à 21 ans)	28 %
Soins structurés conformes aux traditions	1 %
Service de prise en charge chez les proches parents	18 %
Services volontaires pour les jeunes (Jeunes de 16 à 17 ans)	3 %